

■ ABM-30 | CHANFREINEUSE AUTOMATIQUE SANS RAIL

La chanfreineuse portable ABM-30 réalise des chanfreins de manière automatique sur les bords supérieurs, inférieurs et les chants des tôles d'acier.

La chanfreineuse n'a pas besoin de rail pour se déplacer le long de la tôle d'acier afin de produire des chanfreins double face de haute qualité sans distorsion thermique ni création de zone thermiquement affectée sur des tôles d'une épaisseur de 8 à 60 mm.

L'ABM-30 présente un angle de chanfrein réglable en continu entre -70° et $+70^\circ$ et est capable de produire des chanfreins d'une largeur maximale de 30 mm.

Elle permet également le surfaçage dans les deux sens avec une profondeur de tête de fraisage de 1 mm.

Caractéristiques & avantages:

- ne nécessite aucun rail pour se déplacer dans les deux sens avec une vitesse d'avance allant jusqu'à 2 m/min
- l'entraînement de l'avance par 4 roues élimine le travail physique difficile de l'opérateur.
- produit des chanfreins double face sans avoir à retourner la tôle, ce qui améliore la sécurité et réduit le temps et les coûts de manutention des pièces
- chanfreinage continu d'un bord à l'autre
- arrêt semi-automatique de l'avance en fin de pièce
- vitesse de rotation réglable
- largeur du chanfrein jusqu'à 30 mm
- angle variable (-70° + 70°)
- épaisseur maximale de la tôle 60 mm
- solution innovante et robuste de protection contre les copeaux



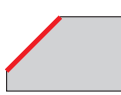
Chanfreinage par le haut



Chanfreinage par le bas



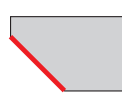
Dressage



Chanfreinage par le haut



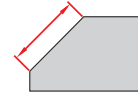
Dressage



Chanfreinage par le bas



Épaisseur de la tôle max 60 mm




Largeur du chanfrein jusqu'à 30 mm



Angle de chanfrein de -70° à 70°

SPECIFICATIONS TECHNIQUES ABM-30	
Alimentation	1- 200-240 V, 50/60 Hz
Puissance	2200 W
Vitesse de rotation (hors charge)	1800-5850 rpm
Vitesse d'avance	0-2 m/min
Angle chanfrein (β , Fig. 1)	De -70° à 70°
Largeur de coupe maximum (b, Fig. 1)	30 mm
Épaisseur de la tôle	8-60 mm
Température ambiante requise	5-40°C
Poids	43 kg



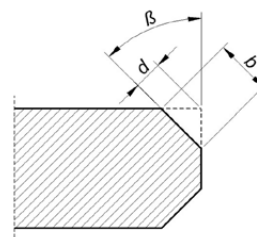

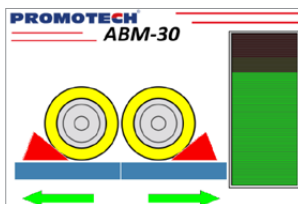
Réglage précis de l'angle de chanfrein



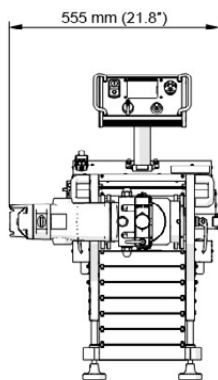
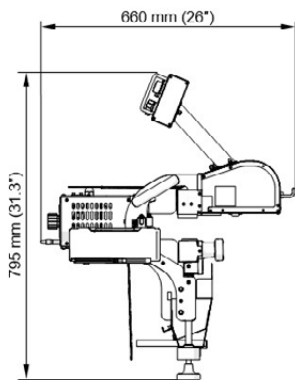
Réglage pratique en fonction de l'épaisseur de tôle

■ Panneau de commande

- Indication du sens de déplacement
- Détection du matériau
- Indicateur de charge du moteur
- Signaux d'avertissement visuels



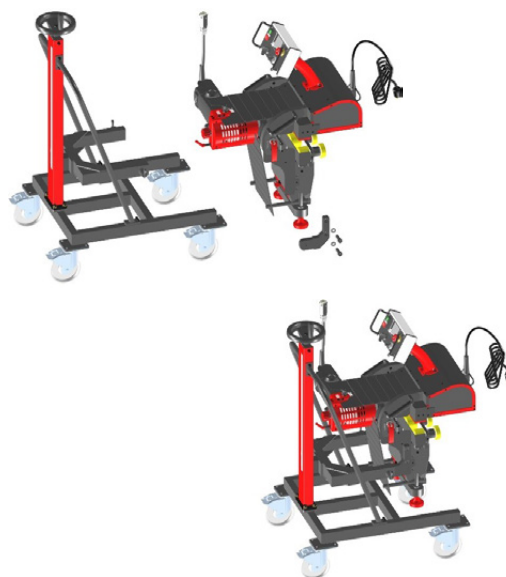
Dimensions:



β	0°	15°	37.5°	45°	60°	70°
b	30 mm (1.18")	30 mm (1.18")	30.5 mm (1.2")	30 mm (1.18")	30 mm (1.18")	31 mm (1.22")

Accessoire supplémentaire:

Chariot de transport et de rangement:



■ Set d'expédition:

- Chanfreineuse avec tête de fraisage avec 5 plaquettes de coupe
- Boîte à outils
- Dérive
- Clé hexagonale 10 mm
- Clé hexagonale 3 mm
- Clé combinée de 8 mm
- Graisse pour le montage des vis (5 g, 0.17 oz)
- Manuel de l'opérateur



PROMOTECH Sp. z o.o.
ul. Elewatorska 23/1, 15-620 BIAŁYSTOK, POLAND
tel. (+48 85) 678 34 05, fax (+48 85) 662 78 77
marketing@promotech.eu www.promotech.eu

Votre distributeur:

